



INFORMAČNÍ MAGAZÍN
3/2012

AKTUALITY

Den profesionálů
TARKETT – PVC OPAL
S-MAX
Změna ceníků
Exkurze
Léto ve stylu jablíčka

NOVINKY

PARADOR vinylové
podlahy

TECHNIK RADÍ

Jak na problémy
s bruskami

ZPRÁVIČKY

SUPELLEX

Průvodce
světem podlah



Den profesionálů

Srdečně si Vás dovoluujeme pozvat na **DEN PROFESIONÁLŮ**, který Supellex připravuje pro své zákazníky každý druhý rok ve Velké Bíteši. Den profesionálů je



zaměřen na problematiku právní ochrany firmy a spotřebitele a právní zajištění zakázek. Dále nebude chybět ani účast vyhledávaného lektora pana Ivana Bureše. Toto speciální sezení připravujeme na 10. října 2012. Podrobný program a oficiální pozvánku obdrží zákazníci Supellex mailovým kolečkem.

S-MAX - bonusový program, který má pro vás připravené lákavé dárky...

Již 4 měsíce nám chybí do uzavření dalšího ročníku S-MAXu. Už máte v hledáčku cenu, kterou byste rádi získali?



Pan Matějka v roce 2011 dosáhl na tu nejvyšší cenu a získal poukaz u Exim Tours v hodnotě 80 tis. Kč. Se svou rodinou se tak mohl podívat do Dominikánské republiky, kde si to zajisté užili. Jsme rádi, že se s námi podělil o zážitky a také děkujeme za poskytnuté fotografie.



TARKETT – PVC OPAL

V květnu 2012 jsme zahájili prodej PVC OPAL od výrobce Tarkett. Jedná se o heterogenní PVC určených také do komerčních prostor. V nabídce je celkem 11 dekorů (imitace dřeva i chipsové dekory). Šíře role 2 m. Všechny dekory, které jsou zobrazeny na našich webových stránkách vedeme skladem.



Změna ceníků

Od začátku vydání maloobchodního ceníku 2012 (březen 2012) došlo k několika změnám cen u určitých druhů sortimentu. Zákazníci Supellex byli o těchto změnách vždy informováni mailem. Tímto oznámením bychom vás chtěli upozornit, že na stránkách www.supellex.cz v sekci CENÍK, vždy naleznete aktuální platný ceník v elektronické podobě.

EXKURZE do závodu PARADOR A WINDMÖLLER

PARADOR



Na začátku června měli příležitost vybraní obchodní partneři navštívit výrobní závody firmy Parador a Windmüller.

Třídenní cesta do Německa odstartovala již v neděli. V pondělí 4. 6. jsme se zúčastnili školení a exkurze ve firmě Parador, kde jsme si prohlédli výrobu laminátových podlah, byla nám prezentována komplexní výrobní řada produktů v Trendcentru, navštívili jsme Technikum, kde nám byla odprezentovaná nová řada vinylových podlah PARADOR. *Tyto vinylové podlahy vám detailně představíme v novinkách tohoto čísla S-LISTU.*



V úterý 5. 6. jsme se přesunuli do výrobního závodu firmy Windmüller. Zde jsme měli příležitost vidět, jak se vyrábí vinylové dílce DESIGNline Bacana a Laguna. Dále jsme byli seznámeni s novinkami pro konec roku 2012. Samozřejmě pro naše obchodní partnery nechyběla také praktická ukázka kladení lepených vinylových dílců a rozebíratelných vinylových podlah.

Firmám Parador a Windmüller děkujeme za pozvání a velice poučné seznámení se sortimentem i praktickou částí zaměřenou na problematiku kladení produktů..



Léto ve stylu jablíčka

Prodejní akce **Léto ve stylu jablíčka** máme za námi. Akce byla velmi úspěšná, protože by nás ani na začátku nenapadlo, že v této letní akci rozdáme 2 iPady, 15 iPhoneů, iPodů touch 4. generace + iPod classic – 30 ks a neuvěřitelných 96 ks iPodů shuffle. Dále se rozdalo 66 lahví Berentzen, které určitě zpříjemnily letní večery.



Všem majitelům těchto „Epláckých“ přístrojů přejeme mnoho zábavy a užitku.

**JIŽ NYNÍ PRO VÁS PŘIPRAVUJEME VELKOU
PODZIMNÍ AKCI.**

Brzy vás budeme informovat – těšte se!



PARADOR

zahajuje prodej vinylových podlah
na zámkový systém

www.parador-podlahy.eu

Parador s velkou radostí oznamuje, že přichází na evropský trh s novinkou svého sortimentu v podobě vinylových podlah. Vysoce kvalitní elastická podlahová krytina je ideální volbou pro lidi s vysokými standardy kvality a porozumění pro individuální utváření prostoru. Nové vinylové podlahy Parador se vyznačují extrémně vysokou životností, komfortem a stylovým designem. Vzhledem ke svým vlastnostem, snadné péči a odolnosti budou tyto vinylové podlahy velkou konkurencí pro stávající značky na našem trhu. Vypadají skvěle jak v koupelně, kuchyni, ale také v jiných obytných prostorech. Mají speciální povrchovou úpravu, která je přizpůsobená také pro alergiky.

Kolekce Classic a Trendtime vám vysněnou podlahu promění v realitu.

Kolekce Classic

Kolekce Classic definuje podlahy v nadčasovém stylu. Výběr z různých dřevěných dekorů a povrchových struktur. V širokoformátovém formátu (wildplank) nabízí široké spektrum pro každého, ať už zařizuje byt



Kolekce Classic



Kolekce Trendtime

v klasickém nebo v moderním stylu. Každému obytnému prostoru je tak dáno elegantní zvýraznění. U kolekce Classic se setkáte s označením 2030 a 2050.

Kolekce Trendtime

S vinylovou podlahou Trendtime dosáhnete nápaditého stylu. Kolekce má jak kamenné dekory, tak vzhled dřevěných dekorů ve formátu prkna. Dlouhý formát prken dodá každé místnosti noblesu a eleganci. Krásně tak vynikne dekor dřeva.

U kolekce Trendtime se setkáte s označením 5.30 a 6.30.

Kolekce Basic Plus

Vybrané dekory určené pro domácí užití.

Marketingová podpora

Supellex centrum jakož to přímý dovozce vinylových podlah Parador má k dispozici pro podporu prodeje stojany, ruční vzorkovníky a katalogy.



RUČNÍ VZORKOVNÍK
KATALOG

STOJAN

Technické informace - kolekce Classic

Celková tloušťka:
tl. nášlapné vrstvy vinyly:
rozměr:

2030 (7 dekorů dřeva)
9,6 mm (vinyl s HDF deskou)
0,55 mm
1207 x 216 mm

2050 (8 dekorů dřeva)
5 mm (čistý vinyl)
0,55 mm
1209 x 219 mm

Technické informace - kolekce Trendtime

Celková tloušťka:
tl. nášlapné vrstvy vinyly:
rozměr:

5.30 (dva dekory kamene)
9,6 mm (vinyl s HDF deskou)
0,55 mm
598 x 292 mm

6.30 (tři dekory dřeva)
5 mm (čistý vinyl)
0,55 mm
2200 x 216 mm

Technické informace - kolekce Basic Plus

Celková tloušťka:
tl. nášlapné vrstvy vinyly:
rozměr:

Basic plus 30 (tři dekory dřeva)
9,4 mm (vinyl s HDF deskou)
0,30 mm
1207 x 216 mm

Basic plus 50 (tři dekory dřeva)
5 mm (čistý vinyl)
0,30 mm
1209 x 219 mm

Technik radí

Jak na problémy s válcovými a pásovými bruskami

Ve třetím čísle S-LISTU se budeme zabývat problematikou brusek, kterou nám přiblíží Karel Pospíchal, který se už jedenáct let věnuje servisu brusek. Tento článek by vám měl usnadnit používání brusných strojů a dát užitečné rady pro případ, že se něco pokazilo. Pokud máte specifický dotaz, neváhejte se na Karla Pospíchala obrátit.

Pro přehlednost bych problematiku brusek rozdělil do tří skupin podle druhu a použití, a to na:

1. válcové a pásové brusky;
2. okrajové brusky;
3. kotoučové brusky.

V této kapitole se budeme zabývat bruskami pásovými a válcovými.

1. Problémy s kvalitou broušení

Válec brousí více na jedné straně

Většina brusek má tři pojezdová kolečka (dvě boční a jedno zadní), z nichž zadní a jedno boč-

ní kolo jsou namontovány bez možnosti regulace polohy, avšak polohu jednoho bočního kolečka lze seřizovat. Při neopatrném transportu, a to již v autě nebo cestou po chodnících a přes prahy či jiné terénní nerovnosti, dojde k částečnému zaražení tohoto kola do stroje vlivem jeho vlastní váhy.



tel.: 606 786 351
pospichal@supellex.cz

Řešení: Kolečko podle návodu seřídít nebo nechat seřídít a při transportu používat nosné třmeny, přepravní kolečka nebo přepravní vozíky. Výrobci brusek tyto vozíky nabízejí a jsou konstruovány tak, aby pojezdová kolečka nebyla při převozu v kontaktu s podlahou.

Válec brousí nestejně – důvodem je opotřebení brusného válce.

Řešení: Brusku postavíme na rovnou dřevěnou plochu (nejlepší je lamino deska na výrobu nábytku) a nasadíme brusivo zrnitosti P120. Stroj spustíme a na místě lehce zabrousíme do podložky.

Pozn.: Životnost válců je při permanentním vytížení dva až tři roky, jinak čtyři až pět let. Po pěti letech je válec nutno vyměnit, i když se bruska

příliš nepoužívala – guma válce totiž ztvrdne a při broušení se na podlaze začne projevovat spoj na brusném pásu.

Válec „vlnkuje“ (dělá proužky po určitých vzdálenostech)

• Proužky po 5 – 30 cm:

- důvodem je znečištěný pojezd koleček (např. od tmelu), čímž dochází ke změnám přítlaku brusného válce a tvorbě vlnek.

• Proužky po 1 – 2 cm:

- nečistoty na brusném nebo napínacím válci;
- brusný prach zanesený v tělese brusného válce;
- povolené klínové řemeny.

Všechny tyto důvody vedou ke zvýšeným vibračním stroj, a tím k tvorbě vlnek.

Pozn.: Důvodem může být i nesprávný způsob broušení – při broušení brusivem P16–P40, kdy se u brusů extrémně projevuje spoj na brusném pásu, se na podlaze nadělávají vlnky a ty se při absenci broušení do kříže již nikdy nepodaří odstranit. Problém je v tom, že vlnky jsou viditelné až teprve po nalakování podlahy.

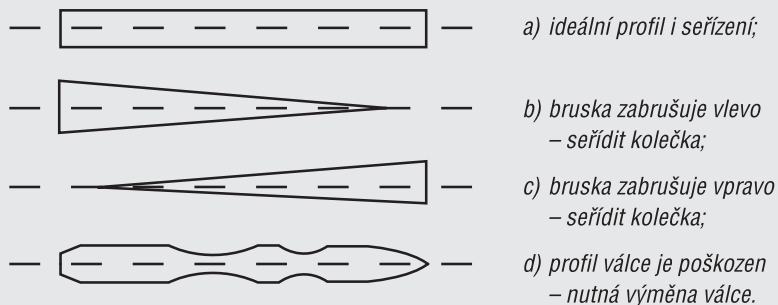
2. Z válce sjíždí brusivo

Válcové brusky – špatné seřízení koleček, bruska brousí jednostranně a brusivo je odtlačováno do strany – nutno seřídít kolečka; opotřebený brusný válec – nutná výměna válce.

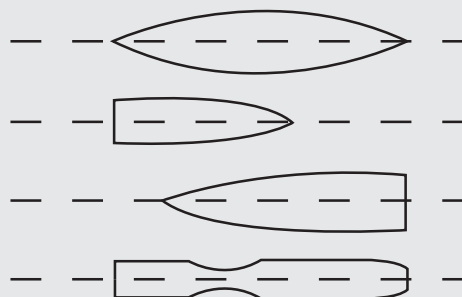
Rada: Opotřebený brusný válec poznáme tak, že lamely na válci již netvoří jednotnou plochu, ale „schodkují“. Mezi brusný pás a válec lze v tomto případě bez problémů zasunout tužku – válec má zmenšený průměr a odstředivá síla již nestačí na upnutí brusiva

Pásovité brusky – nečistoty v napínacím mechanismu nebo na napínacím či brusném válci, popřípadě zadřená vodící kolečka napínacího mechanismu – vyčistit, seřídít, opravit.

VÁLCOVÁ BRUSKA (BRUSIVO 200 x 550)



PÁSOVÁ BRUSKA (BRUSIVO 200 x 750)



Tip: Pozor na manipulaci s brusivem, pro válcové brusky naražené hrany brusných prstenců se chovají jako vrtule a než dojde k dosažení maximálních otáček a plnému upnutí posunou brusivo do stran.

3. Potíže „elektro“

Stroj ztrácí výkon

- Důvodem mohou být příliš dlouhé a tenké prodlužovací kabely. Ideální průřez kabelu je $3 \times 2,5 \text{ mm}^2$ a maximální délka 20 metrů.
- Při použití delších a tenčích prodlužovacích kabelů dochází k úbytku napětí. Rozběhové a provozní kondenzátory v motorech jsou nadměrně namáhány, což vede k jejich postupnému zničení. Motor se přetěžuje a nadměrně se zahřívá. Jelikož všechny motory obsahují tepelnou pojistku, začne se motor sám vypínat a nelze ho spustit, dokud nedojde ke snížení jeho teploty.



Varování: V žádném případě nezasahujte do elektroinstalace (například z důvodu dokončení zakázky). Odpojení tepelné pojistky = neodborný zásah = zničení motoru. Pokud brousíte často větší plochu, pořídte si vyrovnávací transformátor, který upraví napětí na 230 V, a vyvarujete se vážného poškození motoru brusky.


Potíže při broušení mohou být i jiné, ale nelze je zde všechny specifikovat. Pokud potřebujete s čímkoliv poradit, neváhejte se na mne obrátit.

Tip na závěr:

Pokud se vám zdá prachový pytel na brusce příliš špinavý a rozhodli jste se jej vyprat, nedělejte to. Vypráním zničíte jeho impregnační vrstvu, ucpou se póry v tkanině a bruska přestane odsávat z důvodu neprůchodnosti vzduchu pytlem.

Katalog BOLTA

Od konce měsíce srpna máte k dispozici katalog lišt od výrobce BOLTA. Katalogy jsou dostupné na prodejních místech Supellex.



BONA CUP 2012

Koncem května tohoto roku proběhl v Roudnici nad Labem 14. ročník fotbalového turnaje – BONA CUP. Celkem se utkalo 18 mužstev. Kromě týmů z České republiky přijaly pozvání také týmy ze Slovenska a z Polska. Supellex samozřejmě nemohl chybět. Bohužel se nám náš cíl – vyhrát, nepodařil splnit, každopádně s devátým místem jsme byli spokojeni.



Cesta za korkem do Portugalska

Díky společnosti Likor se naši kolegové podívali do Portugalska, kde měli příležitost navštívit závod na výrobu korkových podlahovin. Jednou ze zajímavostí bylo také shlédnout loupání korku přímo ze stromu.


SUPELLEX

 Průvodce
světem podlah

VELKÁ BÍTEŠ
BRNO
PLZEŇ

Košíkov 84, 595 01 Velká Bíteš | tel: 566 532 655-6 | e-mail: supellex@supellex.cz

| Vídeňská 110, 619 00 Brno | tel: 547 212 590 | e-mail: brno@supellex.cz

| Domažlická 106, 318 00 Plzeň | tel: 377 321 473 | e-mail: plzen@supellex.cz