



INFORMAČNÍ MAGAZÍN

2/2016

AKTUALITY

Úvodní slovo
Katalog výrobků CHEMOS
Akce Festool
Vánoční provoz

NOVINKY

R-Decking
Spirit

TECHNIK RADÍ

CHEMOS Express 24 h
Srovnání penetračí
PE 204 a PER 390

ZPRÁVIČKY

SUPELLEX

Průvodce
světem podlah



PŘEJEME VÁM RADOSTNÉ
PROŽITÍ VÁNOČNÍCH SVÁTKŮ

SUPELLEX

Úvodní slovo

Jdeme do finále

Letošní rok se chýlí ke konci a nastal opět čas bilancování.

Společnost se během roku rozrostla o nové zaměstnance, posílili jsme skladové zásoby, uvedli na trh nové kolekce. To vše pro zkvalitnění nabízených služeb.

K našim největším úspěchům nepochybně patří současná podoba plzeňské pobočky na nové adrese, která se v posledním roce vypracovala na úroveň ostatních středisek. Disponuje moderním showrooem, profesionálním personálem a zákazníkům se snaží maximálně vyjít vstříc prodlouženou otevírací dobou.



Na závěr bychom chtěli poděkovat našim zákazníkům za důvěru. Díky Vám jsme dosáhli dosud nejúspěšnějšího výsledku v historii firmy a již dnes můžeme rok 2016 označit jako naši ŠTASTNOU TŘINÁCTKU.

Akční nabídka **FESTOOL**

Rádi bychom Vás upozornili, že v termínu od 14. 11. do 14. 12. 2016 probíhá akční nabídka na vybrané sady brusných strojů a kotoučů FESTOOL. Více informací získáte na pobočkách Supellex popř. u Vašeho obchodního zástupce.

Katalog výrobků - CHEMOS



V červnu jsme vydali katalog výrobků CHEMOS, který Vás přehledně provede sortimentem slovenského výrobce podlahových systémů, jehož jsme distributorem. Katalog je k dispozici na všech pobočkách a u obchodních zástupců naší firmy. Elektronickou verzi si můžete stáhnout na www.supellex.cz



Vánoční provoz Supellexu

	23. 12. 2016	24. - 26. 12. 2016	27. - 29. 12. 2016	30. 12. 2016	31. 12. 2016 - 1. 1. 2017	2. - 3. 1. 2017	4. - 5. 1. 2017	6. 1. 2017
Velká Bíteš, Košíkov 84	7 - 13 hod.	Zavřeno	7 - 13 hod.	Zavřeno	Zavřeno	Zavřeno	7 - 16 hod.	7 - 15 hod.
Brno, Kaštanová 125a - Sklad	7 - 13 hod.	Zavřeno	7 - 13 hod.	7 - 13 hod.	Zavřeno	Zavřeno	7 - 16.30 hod.	7 - 14 hod.
Brno, Kaštanová 125a - Showroom	7 - 13 hod.	Zavřeno	7 - 13 hod.	7 - 13 hod.	Zavřeno	Zavřeno	7 - 18 hod.	7 - 14 hod.
Plzeň, Obchodní 1 - Sklad	7 - 13 hod.	Zavřeno	7 - 13 hod.	7 - 13 hod.	Zavřeno	Zavřeno	7 - 16.30 hod.	Zavřeno
Plzeň, Obchodní 1 - Showroom	9 - 13 hod.	Zavřeno	9 - 13 hod.	9 - 13 hod.	Zavřeno	Zavřeno	9 - 18 hod.	Zavřeno
Praha, Sokolovská 98/96	9 - 18 hod.	Zavřeno	Zavřeno	Zavřeno	Zavřeno	9 - 18 hod.	9 - 18 hod.	9 - 18 hod.
Ostrava, Brandlova 1685/9	9 - 17 hod.	Zavřeno	Zavřeno	Zavřeno	Zavřeno	9 - 17 hod.	9 - 17 hod.	9 - 17 hod.



R-Decking

Představujeme vám novou privátní kolekci terasových prken z WPC materiálu R-Decking.

Mezi hlavní benefity tohoto materiálu patří nadčasový vzhled, nenáročná údržba a dlouhá životnost. Jsou velmi příjemné na dotyk, skvěle vyjadají a dotvářejí celkovou atmosféru bydlení. Údržba se provádí pouze vodou, není třeba brousit ani olejovat. Rovněž odpadá riziko vzniku třísek a trhlin. Terasové desky R-Decking disponují vynikajícími protiskluzovými vlastnostmi. Vybírat můžete ze dvou barev – moderní Granit nebo teplý odstín v provedení Koňak. Jedná se o oboustranné dekory v dutém profilu s povrchovou úpravou jemné kartáčování či prořezávaný povrch.


Technické informace

Cena	196,- Kč/bm (bez DPH)
Délka prken	4 (bm)
Tloušťka	23 mm
Šířka prken	140 mm
Profil	Dutý
Druh	Oboustranné - jemné kartáčování/prořezávaný povrch

Oba dekory jsou pro Vás drženy skladem včetně příslušenství.

Podrobnější informace vč. maloobchodních cen příslušenství na www.supellex.cz

Jako marketingová podpora nové kolekce jsou k dispozici ruční vzorkovníky s oběma vzorky: Granit a Koňak.



Granit, jemné kartáčování

Granit, prořezávaný povrch


Koňak, jemné kartáčování

Koňak, prořezávaný povrch




Spring Oak

Obj. čísla: 2111 lepená / 6111 click



Summer Oak

Obj. čísla: 5111 lepená / 9111 click



Autumn Oak

Obj. čísla: 4111 lepená / 8111 click



Winter Oak

Obj. čísla: 3111 lepená / 7111 click

Vinylové podlahy vládnu světu podlahovin a my se snažíme reagovat na narůstající poptávku rozšířením nabídky tohoto sortimentu. Tak je tomu i v případě nové kolekce privátních vinylových podlah Spirit německé značky wineo®.



Jedná se o 4 dekory v lepené i click variantě určené pro bytovou zátěž za velmi výhodnou cenu. Kolekce věrohodně napodobující dřevo našla inspiraci ve čtyřech ročních obdobích, odkud také pocházejí názvy jednotlivých dekorů.

Všechny dekory vinylových podlah Spirit v provedení lepená i click jsou skladem na pobočkách firmy.

Kompletní informace o produktu naleznete na: www.wineo-spirit.cz

Technické informace	lepená	click
tloušťka v mm	2	4,5
tloušťka nášlapné vrstvy v mm	0,3	0,3
délka / šířka lamely v mm	1200 / 180	1212 / 185
m ² / balení	3,89	2,24
ks / balení	18	10
PU ochrana	■	■
třída použití - obytné / objektové prostory	23 / 31	23 / 31
rozměrová stálost EN 434	0,05 % kříž	0,10 % kříž
protiskluznost DIN 51130	R9	R9
odpor protiskluzu EN 13893	kategorie DS	kategorie DS
reakce na oheň EN 13501-1	B _{fl} - s1 = B1	C _{fl} - s1 = B1
záruka na domácí použití	20 roků	15 roků

Marketingová podpora

• ruční vzorkovník

• leták



Nabízíme rovněž možnost poskytnutí vzorové lamely jednotlivých dekorů pro účely prezentace. V takovém případě se, prosím, obraťte na Vašeho obchodně-technického poradce, případně na jakoukoliv pobočku Supellex centra, s.r.o.

Technik radí

I tentokrát jsme se zeptali našeho technika Vlada Ďuriše, jestli se v poslední době setkal s nějakým zajímavým tématem, o které by se rád podělil s kolegy z oboru.



Vlado Ďuriš

Ano, rád bych se rozprávěl trochu o více o rychleschnoucí stěrce **CHEMOS Express 24 h**, kterou jsme letos zařadili do prodeje. V krátkosti Vás seznámím s nejdůležitějšími poznatky.



1. Jedná se o cementovou stěrkovou samonivelační hmotu, která je po 24 hodinách schnutí připravena pro lepení povlakových krytin. Dále můžete lepit parkety, vícevrstvé dřevěné podlahy, korky, atd.

2. Ideální je připravit podklad za pomoci penetračních nátěrů CHEMOS PER 390 a PE 204-konzentrát, kdy je možno ředit v obou případech v maximálním poměru 1:1. Pokud je přítomna zbytková vlhkost, doporučuji použít 2 vrstvy PU 280 (WAKOL) a dále, v rámci dodržení systému penetrací, D 3045 (adhézní můstek WAKOL).

3. Stěrku doporučuji vylít opravdu 24 hodin před pokládkou. Pokud by se mělo následně le-

pení provádět po více než 24 hodinách, pak toto pravidlo neplatí. Stěrka je nastavena na rychlé schnutí a po 24 hodinách je doslova přesušena!!!

4. Na pytel je potřeba 5-6 litrů vody.

5. Doporučuji míchat po dobu minimálně 6 minut. Nejdříve se stěrka tváří, jakože se jí nechce zřídnout, nicméně po 6 minutách se narodí krásná stěrka s výborným rozlívem. Ideálně míchat ve velkých hobocích-100 litrů stěrky...

6. Pozor na dobu zpracování. Je nastavena na 20 minut. V letním období je to zhruba 10-15 minut. V případě, že se zákazník chystá vylít větší plochu, může si jí klidně rozdělit na více částí. V mezičase si vždy odpočinout, nadechnout se a pokračovat v práci. Vzniklý spoj se dá v pohodě vyspravit opravnými tmely CHEMOS OT 101, popřípadě OT 303 a poté přebrousit a položit podlahovinu. Kdo stíhá, může udělat vše naráz.

7. Ježkování se provádí běžným způsobem a je v pohodě. Akorát je to celé tak nějak RYCHLEJŠÍ! 😊

8. No a v případě dotazů neváhejte využít našich služeb.

Pokud máte zájem zhlédnout video k tématu, načtěte si, prosím, pomocí mobilního zařízení tento QR kód:



Dost často se mě podlaháři také ptají, jaký je vlastně rozdíl mezi **penetracemi CHEMOS PE 204 - koncentrát** a **CHEMOS PER 390**? Dobrá otázka...



PE 204 - koncentrát je osvědčená penetrace, která nám již dlouhá léta slouží a to dobře!! Výborně penetruje, používal jsem ji na problematické podklady všeho druhu jako je rozbitý beton, dlažba, PVC, terazzo, asfalt, zbytky disperzních, ale i rozpouštědlových lepidel, anhydrit. Dobře váže prach atd....

I přesto se autoři penetrace zamysleli a vytvořili na první pohled stejný produkt - **PER 390**. Velmi rychle ale zjistíme, že jsou zde podstatné rozdíly.

PER 390 je rychleschnoucí. Na savém podkladu je možno aplikovat již po 30-ti minutách stěrkovou hmotu. Na nesavém podkladu (doporučuji aplikovat v neředěném stavu) po 90-120 minutách.

V případě, že chcete anhydritový potěr nivelovat ve stejný den, kdy byl penetrován, je nutné použít **PER 390** v poměru s vodou max. 1:1 a nechat ji vyschnout min. 1-2 hodiny. Následně aplikujeme sádrovou stěrku **CHEMOS Premium A5**. Cementovou stěrku nelze použít.

PER 390 je obohacená silanem. To znamená, že je v ní velmi podobná složka jako v silanovém le-

pidle, která zaručuje mnohem lepší přilnavost PU lepidel k penetraci (v případě přímého lepení dřevěných podlah na podklad, jako je AFE, nebo cementový potěr).

Dále silanová složka zlepšuje přilnavost penetrace k problémovému podkladu se zbytky asfaltů, lepidel a to jak disperzních, tak rozpouštědlových. V tomto případě rovněž doporučuji použít **PER 390** v neředěném stavu a nechat vyschnout přes noc. Poté provést kontrolu přilnavosti ošetřeného podkladu...

PER 390 lze použít i jako penetraci na dřevěné podklady. V tomto případě opět doporučuji aplikaci v neředěném stavu a nechat vyschnout minimálně přes noc.

V případě, že je třeba dřevěný povrch tmelit (spáry, nerovnosti), je nutno použít **CHEMOS PT12 v kombinaci s PE 204 - koncentrát**.

Než jsme stihli uveřejnit tento článek, přišel CHEMOS s další novinkou!!!

Od této chvíle můžete nabízet a používat oblíbenou penetraci PE 204 - koncentrát na anhydritový potěr ve spojení se sádrovou stěrkovou hmotou A5 a to za stejných podmínek, jako je tomu u PER 390. To znamená, že po nanesení PE 204 - koncentrát v poměru nevětším než 1:1 s vodou, můžete zhruba po jedné hodině aplikovat sádrovou stěrku A5. Toto neplatí při použití cementových stěrkových hmot (CHEMOS 30, 35, 45...). Tady platí stále to staré známé - schnutí penetrace přes noc.

1. výročí Centra Kaštanová

Centrum bydlení a designu Kaštanová v Brně, jehož jsme součástí, oslavilo v září své 1. narozeniny. Pro pozvané bylo připraveno nejedno překvapení jako módní přehlídka či narozeninový dort. Krásný večer proběhl za doprovodu hudební skupiny Helan Band.



KAŠTANOVÁ
centrum bydlení a designu



Už jste měli možnost nahlédnout do nového magazínu o bydlení a designu, který vydává Centrum Kaštanová? Nyní je Vám k dispozici na našich stránkách také elektronická verze bulletinu:

www.supellex.cz/aktuality/magazin-o-bydleni-a-designu-oko



FOR ARCH 2016

V rámci komunikace s novými zákazníky, architekty a stavebními firmami jsme se v září poprvé zúčastnili veletrhu FOR ARCH - největšího stavebního veletrhu v ČR.

Návštěvníci naší expozice byli seznámeni s nejnovějšími trendy v podlahách pro letošní i příští rok. Největší zájem jsme zaznamenali u pražských zákazníků, kteří ocenili zejména možnost navštívit naši vzorkovnu v Karlíně na adrese Sokolovská 98.

Nashromážděné obchodní kontakty z celé republiky jistě využijeme pro naše aktivity v budoucnu.



Účast na veletrhu hodnotíme dle bezprostředních kladných ohlasů velmi pozitivně a půjdeme touto cestou prezentace i nadále.

Ukončení spolupráce

Dovolte, abychom Vás touto cestou informovali, že k 31. 12. 2016 dochází po vzájemné dohodě k ukončení spolupráce s firmou Everel, dodavatelem laminátových podlah Quick-Step. Od 1. 1. 2017 již tuto značku v našem sortimentu nenaleznete. Děkujeme za pochopení.

Seznamte se s novou tvářou týmu Supellex

Pan Pavel Metlický,
produktový konzultant,
kterého budete
potkávat na plzeňském
showroomu.

Kontakt:
+420 727 866 853
vzorkovnaplzen@supellex.cz



Odborný seminář a společenské setkání profesionálů ve Velké Bíteši

V hlavní roli: vinylové podlahy aneb co o nich v technických listech nebývá.

Pořadatel: Supellex centrum, s.r.o.

Stále se přesvědčujeme, že tento materiál vládne

světu podlahovin a o problematiku s ním spojenou je veliký zájem. Nejinak tomu bylo na říjnovém semináři ve Velké Bíteši, kde profesionálové z oboru naplnili kapacitu sálu do posledního místa.



Tradiční podlahářský ples „V saku i bez“ – POPRVÉ v Brně

Dovolte, abychom Vás co nejsrdečněji pozvali do Brna na 14. ročník tradičního podlahářského plesu „V saku i bez“. Rezervujte si, prosím, termín 21. 1. 2017 a už nyní se můžete těšit na pestrý program a bohaté občerstvení v příjemném prostředí kulturního domu Semilasso.

Pozvánky na akci budou zájemcům včas doručeny našimi obchodními zástupci.

Těšíme se na setkání s Vámi.



Komu se nelení, tomu se zelení

I tak by se dal popsat výkon našeho mužstva na 18. ročníku fotbalového turnaje v malé kopané Bona Cup 2016 v Roudnici nad Labem. Hoši si vykopali krásné 4. místo a nechali tak za sebou dalších 9 týmů. Gratulujeme a organizátorům akce děkujeme za super zážitek !!!

Podlahářská aréna 2017

Začátek každého roku probíhá ve znamení příprav nového ceníku. Ten se k Vám pak dostává právě na podlahářské areně společně s informacemi o nových produktech, které zde představujeme zejména formou praktických ukázek. Velmi rádi Vás vítáme na areně v Brně a Plzni v následujících termínech: **21. 3. 2017 Brno / 23. 3. 2017 Plzeň**



ÚSPĚŠNÉ VYKROČENÍ
DO ROKU 2017 PŘEJE
SUPELLEX - VÁŠ PRŮVODCE
SVĚTEM PODLAH

SUPELLEX Průvodce světem podlah

SUPELLEX

Průvodce světem podlah

VELKÁ BÍTEŠ

Košíkov 84
595 01 Velká Bíteš
tel: 566 532 655-6
supellex@supellex.cz

BRNO

Kaštanová 125a
620 00 Brno
tel: 547 212 590
brno@supellex.cz

PLZEŇ

Obchodní 1 (u MAKRA)
301 00 Plzeň
tel: 377 321 473
plzen@supellex.cz

PRAHA

Sokolovská 98/96
186 00 Praha
tel: 724 768 260
farkas@supellex.cz

OSTRAVA

Brandlova 1685/9
702 00 Ostrava
tel: 724 757 487
horky@supellex.cz